



## Nebeneingangstüren

## INFORMATION

PREMIUM QUALITY  
  
MADE IN GERMANY



### STARKE SICHERHEITSELEMENTE

Wir sind zertifiziert nach verschiedenen DIN Standards von ift Rosenheim. Prüfung: Einbruchhemmung von Bauteilen Brandschutz & Rauchschutz, Schallschutz (Anforderungen + Klassifizierung)

# Weil jeder Eingang zählt



## Hochwertige Nebeneingangstüren aus Aluminium

Warum sollten Nebeneingänge weniger sicher sein als der Hauptzugang? Mit unseren Türen aus hochwertigen Aluminium-Profilen sichern Sie jeden Eingang Ihres Hauses. Langlebigkeit und Zuverlässigkeit sind für uns ebenso wichtig wie für Sie.

**Timo Gäns**

Geschäftsführer

## N-line



WIES - N1



WIES - N2



WIES - N3



WIES - N4


### Grundausrüstung

- Profilsystem D72, Bautiefe 72mm
- nach innen öffnend
- lieferbar in weiß (matt) oder Farbe (7 Farben zu Wahl) -> nur einfarbig lieferbar (innen und aussen gleiche Farbe)
- umlaufendes Flügelprofil, 2 Dichtungsebenen


- Klarglas  $U_g = 1,1$ , wahlweise Ornament 504, Chinchilla, Mastercarré, Satinato
- Mehrschichtverbundplatte Aluminium 24 mm Stärke, beidseitig matt
- 3-fach Verriegelung
- Standard-Drücker innen, Knopf außen, wahlweise Drücker/Drücker als Schmalrahmengarnitur weiß oder silber (Edelstahl gegen Mehrpreis)

- Thermisch getrennte Bodenschwelle 20 mm
- 2 Stück 2 tlg. Türbänder
- Profilzylinder mit Not- und Gefahrenfunktion und 3 Schlüsseln
- maximales Außenmaß 1100 x 2200 mm


### Farbauswahl



**RAL 9016**  
Weiß  
feinstruktur  
Sonderfarbe



**RAL 7016**  
Anthrazit  
feinstruktur  
Sonderfarbe



**RAL 9007**  
Grau-Aluminium  
feinstruktur  
Sonderfarbe



**RAL 7040**  
Fenstergrau  
feinstruktur  
Sonderfarbe



**RAL 3004**  
Purpurrot  
feinstruktur  
Sonderfarbe



**RAL 8014**  
Sepiabraun  
feinstruktur  
Sonderfarbe



**RAL 6005**  
Moosgrün  
feinstruktur  
Sonderfarbe



### Wärmedämpaket

3-fach-Verglasung  $U_g = 0,7$ , Paneelstärke 36mm  $U_p = 0,7$ ,  
Dichtungsvariante  $U_f = 1,3$



### Sicherheitspaket RC2 zertifiziert

1 zusätzl. 2-tlg. Türband mittig, 3 Bandseitensicherungen, Bohrschutzplatte auf Außenseite Hauptschlosskasten, Schutzbeschlag ES1/SK2, außen mit Zylinderabdeckung, Kastenglasleiste einbruchhemmend, P4A Sicherheitsglas außen, Glas/Paneelverklebung in den Ecken