



elementec Türen – flex selection



  
MADE IN GERMANY



# FLEXDESIGNTÜREN für Preisbewusste.

Die neue **FLEX** Serie bietet eine Reihe von modernen Türdesigns **mit wählbarem Stangengriff** in verschiedenen Längen, einer wärmedämmenden Füllungsstärke von 36 mm und 2-fach-Isolierglas im Standard.

Lieferbar als Aluminium Einsatz- und Aufsatzfüllung.

Bei einer Aufsatzfüllung beträgt die Füllungsstärke 60 mm und wird mit 3-fach Wärmeschutzglas Ug 0,7 W/m<sup>2</sup>K ausgeführt.


Die Modelle erhalten Sie in verschiedenen Ausführungen, z.B.:

FLEX 20 = ohne Rahmen in Edelstahloptik

FLEX 220 = Rahmen in Edelstahloptik außen



FLEX 20 Einsatzfüllung



FLEX 220 Aufsatzfüllung



Gefällt Ihnen ein Modell dieser Serie?

Der **Haustürkonfigurator** lässt Ihre Wunschtür Realität werden.

[www.wies.de](http://www.wies.de)




**FLEX 20**

Einsatzfüllung  
Isolierglas Satinato weiß  
Griffstange 600 mm



**FLEX 220**

Aufsatzfüllung  
Sandstrahlmotivglas G217 auf Klarglas  
Designrahmen außen in RAL 9005 FS  
Griffstange ZAF 128 1600 mm, schwarz



**FLEX 20**

Aufsatzfüllung  
 Farbe Basaltgrau ähnl. RAL 7012  
 Isolierglas Satinato weiß  
 Griffstange 800 mm



**FLEX 220**

Aufsatzfüllung  
 Designoberfläche STADLHOLZ  
 Isolierglas Satinato weiß  
 Designrahmen außen in RAL 9005 FS  
 Griffstange ZAF 128 1600 mm, schwarz



**FLEX 20**

Aufsatzfüllung  
 Designoberfläche CORTEN  
 Sandstrahlmotivglas G101 auf Klarglas  
 Griffstange 1600 mm



flex selection

HINWEIS  
 Die Abbildungen zeigen teilweise Zusatzausstattung.



**FLEX 21**

Einsatzfüllung  
Sandstrahlmotivglas G117 auf Klarglas  
Griffstange 600 mm



**FLEX 221**

Aufsatzfüllung  
Designoberfläche STADLHOLZ  
Isolierglas Satinato weiß  
Designrahmen außen in RAL 9005 FS  
Griffstange ZAF 128 1600 mm, schwarz



**FLEX 21**

Aufsatzfüllung  
Designoberfläche CORTEN  
Sandstrahlmotivglas G103 auf Klarglas  
Griffstange 1600 mm



**FLEX 22**

Einsatzfüllung  
Isolierglas Satinato weiß  
Griffstange 600 mm



**FLEX 222**

Aufsatzfüllung  
Farbe Anthrazitgrau ähnl. RAL 7016  
Sandstrahlmotivglas G206 auf Klarglas  
Griffstange 1200 mm



**FLEX 22**

Aufsatzfüllung  
Farbe Silbergrau ähnl. RAL 7001  
Sandstrahlmotivglas G105 auf Klarglas  
Griffstange 1600 mm




**FLEX 23**

Einsatzfüllung  
Isolierglas Satinato weiß  
Griffstange 600 mm



**FLEX 223**

Aufsatzfüllung  
Farbe Silbergrau ähnl. RAL 7001  
Sandstrahlmotivglas G207 auf Klarglas  
Griffstange 1200 mm



**FLEX 23**

Aufsatzfüllung  
Farbe Anthrazitgrau ähnl. RAL 7016  
Sandstrahlmotivglas G107 auf Klarglas  
Griffstange 1600 mm

HINWEIS  
Die Abbildungen zeigen teilweise Zusatzausstattung.

flex selection



**FLEX 24**

Einsatzfüllung  
Isoliertes Satinweiß  
Griffstange 600 mm



**FLEX 224**

Aufsatzfüllung  
Farbe Anthrazitgrau ähnl. RAL 7016  
Sandstrahlmotivglas G208 auf Klarglas  
Griffstange 1200 mm



**FLEX 24**

Aufsatzfüllung  
Farbe Silbergrau ähnl. RAL 7001  
Sandstrahlmotivglas G108 auf Klarglas  
Griffstange 1600 mm



**FLEX 25**

Einsatzfüllung  
Isoliertes Satinweiß  
Griffstange 600 mm



**FLEX 225**

Aufsatzfüllung  
Farbe Silbergrau ähnl. RAL 7001  
Sandstrahlmotivglas G209 auf Klarglas  
Griffstange 1200 mm



**FLEX 25**

Aufsatzfüllung  
Farbe Anthrazitgrau ähnl. RAL 7016  
Sandstrahlmotivglas G109 auf Klarglas  
Griffstange 1600 mm





HINWEIS  
Die Abbildungen zeigen teilweise Zusatzausstattung.

flex selection



**FLEX 26**

Einsatzfüllung  
Isoliertes Satinato weiß  
Griffstange 600 mm



**FLEX 226**

Aufsatzfüllung  
Farbe Anthrazitgrau ähnl. RAL 7016  
Sandstrahlmotivglas G210 auf Klarglas  
Griffstange 1200 mm



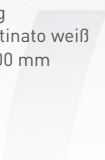
**FLEX 26**

Aufsatzfüllung  
Designoberfläche SLATE  
Sandstrahlmotivglas G110 auf Klarglas  
Griffstange 1600 mm



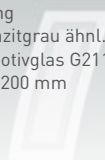
**FLEX 27**

Einsatzfüllung  
Isolierglas Satinato weiß  
Griffstange 600 mm



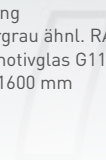
**FLEX 227**

Aufsatzfüllung  
Farbe Anthrazitgrau ähnl. RAL 7016  
Sandstrahlmotivglas G211 auf Klarglas  
Griffstange 1200 mm



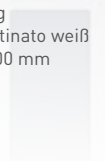
**FLEX 27**

Aufsatzfüllung  
Farbe Silbergrau ähnl. RAL 7001  
Sandstrahlmotivglas G111 auf Klarglas  
Griffstange 1600 mm



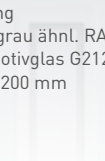
**FLEX 28**

Einsatzfüllung  
Isolierglas Satinato weiß  
Griffstange 600 mm



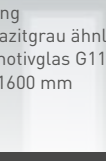
**FLEX 228**

Aufsatzfüllung  
Farbe Silbergrau ähnl. RAL 7001  
Sandstrahlmotivglas G212 auf Klarglas  
Griffstange 1200 mm



**FLEX 28**

Aufsatzfüllung  
Farbe Anthrazitgrau ähnl. RAL 7016  
Sandstrahlmotivglas G112 auf Klarglas  
Griffstange 1600 mm



HINWEIS  
Die Abbildungen zeigen teilweise Zusatzausstattung.

flex selection



**FLEX 29**

Einsatzfüllung  
Isoliertes Satinato weiß  
Griffstange 600 mm



**FLEX 229**

Aufsatzfüllung  
Farbe Purpurrot ähnl. RAL 3004  
Sandstrahlmotivglas G213 auf Klarglas  
Griffstange 1200 mm



**FLEX 29**

Aufsatzfüllung  
Farbe Anthrazitgrau ähnl. RAL 7016  
Sandstrahlmotivglas G113 auf Klarglas  
Griffstange 1600 mm



**FLEX 30**

Einsatzfüllung  
Isoliertes Mastercarré  
Griffstange 600 mm



**FLEX 230**

Aufsatzfüllung  
Farbe Anthrazitgrau ähnl. RAL 7016  
Isoliertes Satinato weiß  
Griffstange 1200 mm



**FLEX 30**

Aufsatzfüllung  
Farbe Silbergrau ähnl. RAL 7001  
Isoliertes Satinato weiß  
Griffstange 1600 mm



HINWEIS  
Die Abbildungen zeigen teilweise Zusatzausstattung.

flex selection


# FLEX Serie 2.0 | Modellübersicht



## Standardfarben RAL 2 (Feinstruktur oder matt)


ähnl. RAL 3004 Purpurrot	ähnl. RAL 5011 Stahlblau	ähnl. RAL 6005 Moosgrün	ähnl. RAL 7001 Silbergrau
ähnl. RAL 7012 Basaltgrau	ähnl. RAL 7016 Anthrazitgrau	ähnl. RAL 8017 Schokoladenbraun	ähnl. RAL 9005 Tiefschwarz
ähnl. RAL 9006 Weißaluminium	ähnl. RAL 9007 Graualuminium	ähnl. DB 703 Eisenglimmer	

## Designdekore D6



## Gläser

[andere Gläser optional auf Anfrage]



Klarglas

Mastercarré

Satinato weiß

Ornament 504



Titel:  
Quelle Objektbild: heroal – Johann Henken-johann GmbH Co.KG  
Quelle Türabbildung: dpi Türdesign GmbH



FLEX 26



FLEX 27



FLEX 28



FLEX 29



FLEX 30



FLEX 226



FLEX 227



FLEX 228



FLEX 229




FLEX 230

**Ausführung:**

FLEX 20 - 30  
beidseitig rahmenlos

FLEX 220 - 230  
Rahmen außen,  
innen ohne Rahmen

Edelstahlstangengriff



1600 mm  
1200 mm  
800 mm

(andere Längen optional auf Anfrage)

## FLEX Serie

Das ist in einer Türfüllung der Serie bereits enthalten:

Wärmedämmende Füllungsstärke 36 mm (Einsatzfüllung),  
Füllungsstärke 60 mm bei Aufsatzfüllung einseitig

**2-fach-Wärmeschutzglas Ug 1,1** (Einsatzfüllung)

**3-fach-Wärmeschutzglas Ug 0,7** (bei Aufsatzfüllung Standard)

Wahlweise **Klarglas, Mastercarré, Satinato, Ornament 504**  
(andere Gläser auf Anfrage)

**Farbe Weiß ähnlich 9016** bzw. passend zu den Standards der Profilversteller

Das können Sie zusätzlich auswählen:

**Edelstahlstangengriff 600 mm, 800 mm, 1200 mm, 1600 mm**  
(andere Längen auf Anfrage)

**Stangengriff in Schwarz ZAF 128 1600 mm** (andere Längen auf Anfrage)

**RAL-Beschichtung in 11 Farbtönen** Feinstruktur  
(andere Farben optional auf Anfrage)

**Holz- oder Dekoroberflächen**

**7 verschiedene Designoberflächen**

**Sandstrahlmotivverglasungen** lt. Abbildung  
(auch mit passenden Glasseitenteilen)

**Verbund sicherheitsglas VSG 6 mm**, wahlweise

**RC 2- Ausführung** mit P4A-Verglasung

**Aufsatzfüllung** einseitig / beidseitig

**Rahmen in Edelstahloptik** je Seite

flex selection



Ihr Haustürenexperte berät Sie gerne!

